

NO

BRUKERVEILEDNING

Abra

ModePanel+

Beskyttelsesgrad: IP 20

Dimensjoner: Passer RS16 & Elko Smart






Batteri: CR2032

Batterilevetid: Inntil 3 år

Garanti: 2 år

Rekkevidde: Inntil 15 meter

RF: IEEE 802.15.4 (ZigBee)

BILDE	VAREBESKRIVELSE	NRF	NOBB	EL.NR.	ART.NO.	FARGEKODE
	Abra ModePanel+ Polarhvit	5648914	60600398	4550434	72.380.337346	Polarhvit RAL 9010
	Abra ModePanel+ Renhvit	1390192	60685658	4550435	72.380.337358	Renhvit RAL 9003
	Abra ModePanel+ Sort	1390194	60685660	4550436	72.380.337360	Sort RAL 9005
	Abra ModePanel+ Matt Renhvit Bestillingsvare	1390193	60685659	4550437	72.380.337359	Renhvit RAL 9003
	Abra ModePanel+ Aluminium Bestillingsvare	1390195	60685661	4550438	72.380.337361	Sølvgrå / Aluminium RAL 9006

BESKRIVELSE

ModePanel+ er et trådløst bryterpanel med innebygget batteri for inntil 3 års drift. Bryterpanelet har tre knapper for å aktivere hjemme- og bortemodus, samt avstille alarmlyd og/eller videreformidling av alarmer i leilighetsbygg. Hjemme- og bortemodus kan, ved hjelp av rutiner satt opp i Abralife-appen, knyttes til automatisk avstenging og åpning av vanntilførsel i hjemmet.

GODKJENNINGER OG SERTIFISERINGER



Dette produktet oppfyller alle kravene i de europeiske direktivene.



Dette symbolet betyr at apparatet ikke skal kastes sammen med husholdningsavfall.

Komponentene i dette produktet må resirkuleres selektivt for å unngå å skade helse eller miljø. Lever apparatene tilbake til forhandleren din eller bruk de separate innsamlingsordningene som tilbys av din lokale myndighet.



Dette produktet skal kun brukes innendørs.

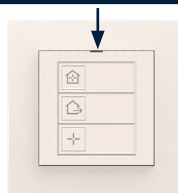
KONTAKT

Fell Technology AS
Bragernes Torg 2,
3017 Drammen,
Norway



BATTERIBYTT

- Vipp ut fronten med en liten skrutrekker
- Skyv ut det gamle batteriet (CR2032) og skyv inn et nytt



KOBLE TIL ABRA LINKBOX+

Åpne Abralife appen, trykk "+", velg "Legg til enhet", velg Abra --> ModePanel+ og følg instruksjonene i appen.

OBS! Dersom bryteren tidligere har vært koblet til Linkbox+ må bryteren nullstilles før den kan tilkobles på nytt. Dette gjøres ved å holde inne knappen "SW4" på bryteren i ca 5 sekunder til du hører 2 pip/blink. Bryteren kvitterer med ett langt pip når den er nullstilt.

FUNKSJONER

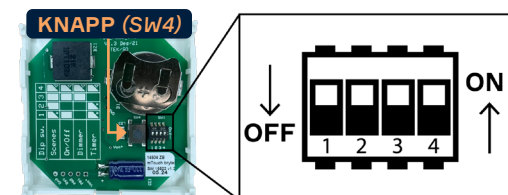


- HJEMME (åpner ventil)**
Aktiverer hjemme-modus og åpner vanntilførselen (som standard)
- BORTE (stenger ventil)**
Aktiverer borte-modus og stenger vanntilførselen (som standard)
- AVSTILL ALARM/FUNKSJONSKNAPP**
Avstiller alarmlyd og/eller videreformidling av alarmer. Kan også konfigureres for å styre andre funksjoner i hjemmet, eksempelvis aktivere en bestemt rutine.

DIP SWITCH

Sørg for at alle de fire bryterne er satt til "ON"-posisjonen, som vist i illustrasjonen nedenfor.

OBS: Fra fabrikken er standardinnstillingen at alle bryterne står i "ON"-posisjonen.



BRUK OG PARING

Vennligst se brukermanualen for ModePanel+, tilgjengelig på support.abralife.com.

PL: Proszę zapoznać się z instrukcją obsługi ModePanel+, dostępną na stronie support.abralife.com

SE: Vänligen se manualen för ModePanel+, tillgänglig på support.abralife.com



Abra

ModePanel+

Protection Rating: IP 20

Dimensions: Fits RS16 & Elko Smart





Battery: CR2032

Battery life: Up to 3 years

Warranty: 2 years

Wireless range: Up to 15 meters

RF: IEEE 802.15.4 (ZigBee)

PICTURE	PRODUCT DESCRIPTION	NRF	NOBB	EL.NR.	ART.NO.	COLOR CODE
	Abra ModePanel+ Polar White	5648914	60600398	4550434	72.380.337346	Polar White RAL 9010
	Abra ModePanel+ Clean White	1390192	60685658	4550435	72.380.337358	Clean White RAL 9003
	Abra ModePanel+ Black	1390194	60685660	4550436	72.380.337360	Black RAL 9005
	Abra ModePanel+ Matte Clean White Made to Order	1390193	60685659	4550437	72.380.337359	Matte Clean White RAL 9003
	Abra ModePanel+ Aluminium Made to Order	1390195	60685661	4550438	72.380.337361	Gray / Aluminium RAL 9006

DESCRIPTION

ModePanel+ is a wireless switch panel with a built-in battery designed for up to 3 years of operation. The switch panel features three buttons that can activate home and away modes, as well as mute alarm sounds and/or alarms in apartment buildings. Using routines set up in the Abralife app, the home and away modes can be linked to the automatic shutting off and opening of the water supply in the home.

APPROVALS AND CERTIFICATIONS



This product complies with all the requirements of the European directives.



This logo means that the appliance should not be disposed of with household waste. The components contained in this product must be recycled selectively so as not to risk harming

health or the environment. Have your dealer take back these appliances or use the separate collection facilities provided by your local authority.



This product must be used indoor only.

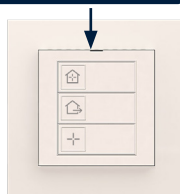
CONTACT

Fell Technology AS
Bragernes Torg 2,
3017 Drammen,
Norway



BATTERY REPLACEMENT

1. Pry the front off with a small screwdriver.
2. Slide out the old battery (CR2032) and slide in a new one.



CONNECT TO ABRA LINKBOX+

Open the Abralife app, tap "+", select "Add Device", choose Abra --> ModePanel+, and follow the instructions in the app.

Note: If the switch has previously been connected to the Linkbox+, it must be reset before it can be reconnected. To do this, hold down the button "SW4" on the switch for about 5 seconds until you hear 2 beeps/blinks. The switch will acknowledge with a long beep when it has been reset.

FUNCTIONS

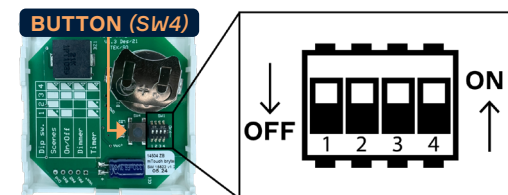


1. **HOME (opens valve)**
Activates home mode and opens the water supply (as standard).
2. **AWAY (closes valve)**
Activates away mode and closes the water supply (as standard).
3. **MUTE ALARM/FUNCTION BUTTON**
Mute alarm sound and/or propagation of alarms. It can also be configured to control other functions in the home, such as activating a specific routine.

DIP SWITCH

Make sure that all four switches are set to the "ON" position, as shown in the illustration below.

Note: The default factory setting is that all switches are in the "ON" position.



USE AND PAIRING

Please refer to the user manual for ModePanel+, available at support.abralife.com

PL: Proszę zapoznać się z instrukcją obsługi ModePanel+, dostępną na stronie support.abralife.com

SE: Vänligen se manualen för ModePanel+, tillgänglig på support.abralife.com

